

Spültechnologie

3mach[®]-Spülmodule

für wirtschaftliche, sichere und qualitativ ausgereifte
Aufbereitungslösungen, die individuell einsetzbar und
änderbar sind.



Die Firma 3mach GmbH behält sich technische Änderungen vor.
Die enthaltenen Bilddokumente können vom Originalprodukt abweichen.



Spüleisten ohne Halterung



platzsparend,
vielseitig &
mit Halteblöcke
kombinierbar

3mach®-Spüleisten mit 6 Anschlüssen

Art. Nr.	Beschreibung	Produkthinweise
1020217-1-01	Große Spüleiste 6 x LL männlich, Schlauchansatz	Spüleiste zum Anschluss für Luer Lock weiblich Adapter
1020217-2-01	Große Spüleiste 6 x LL weiblich, Schlauchansatz	Spüleiste zum Anschluss für Luer Lock männlich Adapter
1020217-3-01	Große Spüleiste 6 x Kappenadapter, Schlauchansatz	Spüleiste für Silikonkappen- und -hülsen, selbstverschließbare Kappen verhindern Druckverlust
1020217-3-02-2	Große Spüleiste 6 x großen Kappenadapter, Schlauchanschluss groß	Spüleiste für farbige Silikonkappen und -hülsen (nicht selbstverschließbar)
1020217-4-00	Große Spüleiste 6 x Multiadapter mit 2 Ringe, Schlauchansatz	Spüleiste für Motorhandstücke und erweiterbar mit 3mach®-Spüllanzes ect. (Motorhandstücke, feine Instrumente ect. benötigen eine Vorfilterung)
1020355-2	Anschluss-Zubehör (Seite 12) (lieferbar für 3mach®-Spüleisten) Steckmodul-Komplett-Set M8	Belimed-RDG
1020355-3	Steckmodul-Komplett-Set M8x1	Miele-, Steelco-oder Melag-RDG´s
1020355-6	Steckmodul-Komplett-Set Getinge	Getinge-RDG
1020217-02	Individuelle Spüleisten-Konfiguration Große Spüleiste 6 x Adaptergewinde, Schlauchansatz	Spüleiste kombinierbar mit 3mach®-Spezialschraubadapter (siehe Seite 13)

Hinweis: 3mach®-Spüleisten benötigen einen geeigneten Maschinenanschluss, der auf die Spüleistung der Einigungsmaschine abgestimmt sein muss. Darüber hinaus ist das Einsatzgebiet der Spülmodule zu berücksichtigen. Wenden Sie sich bitte hierzu an die Firma 3mach.



Spüleisten ohne Halterung



platzsparend,
vielseitig &
mit Halteblöcke
kombinierbar

3mach[®]-Spüleisten mit 9 oder 14 Anschlüssen

Art. Nr.	Beschreibung	Produkthinweise
1020219-1-01	Große Spüleiste 9 x LL männlich, Schlauchansatz groß	Spüleiste zum Anschluss für Luer Lock weibliche Adapter
1020219-2-01	Große Spüleiste 9 x LL weiblich, Schlauchansatz groß	Spüleiste zum Anschluss für Luer Lock männliche Adapter
1020219-3-01	Große Spüleiste 9 x Kappenadapter, Schlauchansatz groß	Spüleiste für Silikonkappen- und -hülsen, selbstverschließbare Kappen verhindern Druckverlust
1020220-1-01	Große Spüleiste 14 x LL männlich, Schlauchansatz groß	Spüleiste zum Anschluss Luer Lock weiblich Adapter
1020220-3-01	Große Spüleiste 14 x Kappenadapter, Schlauchansatz groß	Spüleiste für Silikonkappen- und -hülsen, selbsterschließbare Kappen verhindern Druckverlust
1020357-4-01	Erforderliches Zubehör (Seite 12) (lieferbar für 3mach [®] -Spüleisten) Steckadapter-Maschinenanschluss, U-Adapter, 2 x Steckadapter Schlauchansatz Ø 8 mm	Maschinenanschluss-System für Spüleisten mit 9 – 14 Adapter
1020219-02	Individuelle Spüleisten-Konfiguration Große Spüleiste 9 x Adaptergewinde, Schlauchansatz groß, Verschlusssteil	Spüleiste kombinierbar mit 3mach [®] -Spezialschraubadapter (3mach unterstützt Sie bei der Zusammenstellung)
1020220-02	Große Spüleiste 14 x Adaptergewinde, Schlauchansatz groß, Verschlusssteil	

Hinweis: 3mach[®]-Spüleisten benötigen einen geeigneten Maschinenanschluss, der auf die Spüleistung der Einigungsmaschine abgestimmt sein muss. Darüber hinaus ist das Einsatzgebiet der Spülmodule zu berücksichtigen. Wenden Sie sich bitte hierzu an die Firma 3mach.



Spüleisten mit Halterung



Halteblöcke
ermöglichen
eine Dreh- und
Feststellbarkeit

Spüleisten mit 6 oder 9 Anschlüssen

Art. Nr.	Beschreibung	Produkthinweise
1020217-1-02	Große Spüleiste 6 x LL männlich, einhängbar, Drehfixierung, Schlauchansatz	3mach [®] -Einhängevorrichtung für Siebkorbwände mobil und verschiebbar
1020217-3-11	Große Spüleiste 6 x Kappenadapter, einhängbar, Drehfixierung, Schlauchadapter	dito
1020219-1-02	Große Spüleiste 9 x LL männlich, einhängbar, Schlauchansatz groß	es werden zwei Halterungsblöcke eingesetzt (Drehfixierung als Option)
1020219-3-02	Große Spüleiste 9 x Kappenadapter, einhängbar, Schlauchansatz groß	dito
1020217-4-01	Große Spüleiste, 6 x Multiadapter, Block, Filterzylinder mit Schlauchansatz, Einhängvorrichtung	3mach [®] -Spüleiste mit Filterzylinder für englumige Instrumentenreinigung oder für Motorhandstücke.
1020210-0-08-1	Kleine Spüleiste, 4 x LL männlich, 2 x Kappenadapter, Block, Filterzylinder mit Schlauchansatz, Einhängvorrichtung	3mach [®] -Spüleiste mit Filterzylinder für 8 Augeninstrumente (Kappenadapter wählen)
	Anschluss-Zubehör für Spüleiste mit 6 und 9 Adapter (siehe Seite 12)	Zubehör für die unterschiedlichsten RDG´s
1020217-03	Individuelle Spüleisten-Konfiguration Große Spüleiste 6 x Adaptergewinde, Block, Schlauchansatz, Einhängvorrichtung verstellbar, Maschinenanschluss-Set komplett	Spüleiste kombinierbar mit 3mach [®] -Spezialschraubadapter (3mach unterstützt Sie bei der Zusammenstellung)

Hinweis: 3mach[®]-Spüleisten benötigen einen geeigneten Maschinenanschluss, der auf die Spüleistung der Einigungsmaschine abgestimmt sein muss. Darüber hinaus ist das Einsatzgebiet der Spülmodule zu berücksichtigen. Wenden Sie sich bitte hierzu an die Firma 3mach.



Spül- und Filterzylinder zum Einschrauben



ein Spülmodul das
Reinigungsmedien
verteilt und
gleichzeitig filtert

Spül- und Filterzylinder mit Gewinde

Art. Nr.	Beschreibung	Produkthinweise
1020275-1-1	Filterzylinder, Schlauchansatz Ø 8 mm, M8 Gewinde, Filterscheibenset	einschraubbar in Belimed Einsatzwagen
1020275-1-2	Filterzylinder, Schlauchansatz Ø 8 mm, M8x1 Gewinde, Filterscheibenset	einschraubbar in Miele, Steelco und Melag Einsatzwagen
1020270-1	Spülzylinder, 3 x LL männlich, M8 Gewinde	dito
1020272-1	Spülzylinder, 3 x LL männlich, M8x1	
1020270-4-1	Spülzylinder, 4 x LL männlich, M8	dito
1020272-1-1	Spülzylinder, 4 x LL männlich, M8x1	
1020275-3-4	Filterzylinder, 4 x LLM, M8 Gewinde, Filterscheibenset	dito
1020275-3-8	Filterzylinder, 4 x LLM, M8x1 Gewinde, Filterscheibenset	
1020275-1-3	Filterzylinder, Schlauchansatz Ø 8 mm, Gewinde für kleine Spüleiste, Filterscheibenset	einschraubbar in 3mach®-Spüleiste um Medium sicher zu filtern
1020275-1-4	Filterzylinder, Schlauchansatz Ø 8 mm, Gewinde für große Spüleiste, Filterscheibenset	(Hochleistungsfilter)
	Individuelle Spülzylinder-Konfiguration	
1020270-01	Spülzylinder für 1 x Adaptergewinde	Spülzylinder mit M8 oder M8 x 1 Gewinde, kombinierbar mit 3mach®-Spezialschraubadapter (3mach unterstützt Sie bei der Zusammenstellung)
1020270-02	Spülzylinder für 2 x Adaptergewinde	
1020270-03	Spülzylinder für 3 x Adaptergewinde	
1020270-04	Spülzylinder für 4 x Adaptergewinde	
	Hinweis: Obige Adapter besitzen ein M8 Gewinde.	

Hinweis: 3mach®-Spülzylinder benötigen einen geeigneten Maschinenanschluss. Darüber hinaus ist das Einsatzgebiet der Spülzylinder zu berücksichtigen. Der rote Silikonring außen zeigt an, dass ein Filter enthalten ist.



Filterzylinder zum Einhängen



sicher und
beweglich in
Siebkorbwände
einhängbar

Filterzylinder mit 2 – 4 Anschlüssen

Art. Nr.	Beschreibung	Produkthinweise
1020275-2-1	Filterzylinder, 2 x Multiadapter, Gewinde M8 , Filterscheibenset	Zylinder für Dental- und HNO-Motorhandstücke einschraubbar
1020275-3-5 + 1020292-2	Filterzylinder, 4 x LL männlich, Schlauchansatz, Filterscheibenset	Zylinder für Kanülen
1020275-3-1 + 1020292-2	Filterzylinder, 4 x Kappenadapter kurz, Schlauchansatz, Filterscheibenset	Zylinder für Augeninstrumente (Zubehör Kappenadapter mit 2 x Schlauch)
1020275-3-9 + 1020292-2	Filterzylinder, 4 x Kappenadapter, Schlauchansatz, Filterscheibenset	Zylinder für Handstücke und feine längere Instrumentenlumen (z. B. Zubehör Silikonkappen mit 2 x Schlauch)
1020275-3-11 + 1020292-2	Filterzylinder, 2 x Kappenadapter, 2 x LL männlich, Schlauchansatz, Filterscheibenset	Zylinder für Augeninstrumente (Phaco-Spülmodul mit Silikonkappen mit 2 x Schlauch)
1020275-3-14 + 1020292-3	Filterzylinder, 4 x LL männlich, Steckansatz, Filterscheibenset	Zylinder für Kanülen
1020275-3-15 + 1020292-3	Filterzylinder, 2 x Kappenadapter, 2 x LLM, Steckansatz, Filterscheibenset	Zylinder Augeninstrumente (Phaco-Spülmodul für Kappen-Schlauchadapter mit 2 x Schlauch)
1020275-3-18 + 1020292-3	Filterzylinder, 4 x Kappenadapter, Steckansatz, Filterscheibenset	Zylinder für Handstücke und feine längere Instrumentenlumen (Zubehör Silikonkappen mit 2 x Schlauch)










Maschinenadapter und Zubehör

(lieferbar für 3mach[®]-Spülleisten oder -Adapter)

chinenanschluss.



3mach[®]-Anschlusskomponenten

Art. Nr.	Beschreibung	Produkthinweise	
	1020308-1 1020309-1	Maschinenanschluss Ø 8 mm, M8 Maschinenanschluss Ø 8 mm, M8x1	Belimed RDG´s Miele-, Steelco-oder Melag-RDG´s
	1020355-2 1020355-3 1020355-6	Selbstverschließbare Maschinenadapter-Sets Steckmodul-Komplett-Set M8 abgeschrägt, verschließbare Kappe, Steckadapter mit Schlauch Steckmodul-Komplett-Set M8x1 abgeschrägt, verschließbare Kappe, Steckadapter mit Schlauch Steckmodul-Komplett-Set G 1/8"abgeschrägt, verschließbare Kappe, Steckadapter mit Schlauch	Belimed-RDG Miele-, Steelco-oder Melag-RDG´s Getinge-RDG
	1020356-2 1020356-3 1020356-6	Steckanschluss-Set M8 Gewinde abgeschrägt mit verschließbarer Kappe Steckanschluss-Set M8x1 Gewinde abgeschrägt mit verschließbarer Kappe Steckanschluss-Set G 1/8"Gewinde abgeschrägt mit verschließbarer Kappe	Belimed-RDG Miele-, Steelco-oder Melag-RDG´s Getinge-RDG
	1020357-4-01	Anschluss-Schlauch-Set Steckadapter-Maschinenanschluss, U-Adapter, 2 x Steckadapter Schlauchansatz Ø 8 mm	Anschluss-Schlauch-Set für Spülleisten mit 9 – 14 x Adapter
	1020521-2	1 x Steckadapter Ø 8 mm mit 6 mm Silikon Schlauch 600 (L)	Anschluss-Schlauchset für Spülleisten mit 6 x Adaptern
	1020342 1020340 1020344 1020345 1020346	Silikonschläuche Schlauch Ø 2 x 1 mm Schlauch Ø 3 x 1,5 mm Schlauch Ø 4 x 1,5 mm Schlauch Ø 5 x 2 mm Schlauch Ø 6 x 2 mm	die Schlauchlängen sind individuell lieferbar (bitte die benötigten Längen angeben)
	1020525-21 1020525-31 1020525-51 1020525-61	Kappenadapter Silikonkappenset rot, Ø 2 mm Loch Silikonkappenset blau, Ø 3 mm Loch Silikonkappenset grün, Ø 5 mm Loch Silikonkappenset hell-grau, Ø 4 - 8 mm Loch	selbstverschließbare farbige Silikonkappen für Kappenadapter



Spüleisten- und Spülzylinder-Zubehör

(lieferbar als Zubehörteile für 3mach®-Spülmodule)



Spülmodul-Ausbaukomponenten

Art. Nr.	Beschreibung	Produkthinweise	
	1020236	Schnellfixierung Halterungsblock	Drehfixierung für Spüleisten-Halterungsblock
	1020234-1 1020234-2	Halterungsblock Spüleiste Ø 12 mm Rohr Halterungsblock Spüleiste Ø 16 mm Rohr	Halteblock für Einhängenvorrichtungen oder zum Festlegen einer Spüleiste
	1020235-2	Mobile Siebkorb-Einhängenvorrichtung für Spüleisten mit Abstandshalter	Einhängenvorrichtung für Siebkörbe
	1020292-1	Mobile Siebkorb-Einhängenvorrichtung für Zylinder	Einhängenvorrichtung für niedrige Siebkörbe
	1020292-10	Mobile Siebkorb-Einhängenvorrichtung für Zylinder mit Silikoneinlage	Einhängenvorrichtung für dünne Siebkorbwände
	1020292-2	Mobile Siebkorb-Einhängenvorrichtung für Zylinder	Einhängenvorrichtung für Standard-Siebkörbe
	1020292-21	Mobile Siebkorb-Einhängenvorrichtung für Zylinder mit Silikoneinlage	Einhängenvorrichtung für dünne Siebkorbwände
	1020292-3	Mobile Siebkorb-Einhängenvorrichtung für Zylinder mit Steckansatz	Einhängenvorrichtung für Siebkörbe
	1020291-1-1 1020291-2-1	Filterscheibenset, 1 x Filterscheibe, Ring blau Filterscheibenset, 2 x Filterscheibe, Ring rot	Filter für Spülzylinder (wiederverwendbar)
	1020523-01 1020523-02	3mach®-Silikonkappen mit Schläuchen Anschlusskappe 17 mm mit 2 x Schlauch Anschlusskappe 28 mm mit 2 x Schlauch	Silikonschläuche 120 mm Silikonschläuche 200 mm (für Kappenadapter Ø10 mm)



Steckadapter



Steckadapter für grüne Kappen

Art. Nr.	Beschreibung	Produkthinweise
	1020357-1 Steckadapter LL männlich	Adapter für grüne selbstverschließbare Kappen
	1020357-2 Steckadapter LL weiblich	Adapter für grüne selbstverschließbare Kappen
	1020357-5 Steckadapter, Schlauchansatz Ø 4 mm 1020357-3 Steckadapter, Schlauchansatz Ø 6,5 mm 1020357-4 Steckadapter, Schlauchansatz Ø 8 mm 1020357-9 Steckadapter, Schlauchansatz Ø 5 mm	Anschlussadapter für diverse Schläuche
	1020357-6 Steckadapter, Kappenansatz Ø 10 mm	für Silikonkappe mit 2 x Schlauch oder selbstverschließbare Kappen
	1020357-7 Steckadapter groß, Kappenansatz Ø 12 mm	für alle farbigen Silikonkappen und -hülsen
	1020357-10-1 Steckadapterlanze konisch mit Silikonhülse gelocht	kleine Stecklanze für Saugert
	1020331-3-2 Multiadapter mit 1 x Spezial-Innengewinde mit Steckansatz, 2 x Dichtring 1020331-3-3 Multiadapter mit 1 x Spezial-Innengewinde mit Steckansatz, 1 x Silikonscheibe	Spezialadapter für Motorhandstücke und für große Lumen
	1020536-00 Spüllanze 80 (L) mit Steckadapter 1020536-11 Spüllanze 120 (L) mit Steckadapter 1020536-22 Spüllanze 180 (L) mit Steckadapter	Steckadapterlanzen für große Instrumentenlumen
	1020523-02-32 Kappenadapterset Steckadapter, 2 x Lanze konisch, 2 x 200 mm Schlauch (Olympus) 1020523-02-24 Kappenadapterset Steckadapter, 2 x LLM, 2 x 200 mm Schlauch (Fuji) 1020523-02-34 Kappenadapterset Steckadapter, 2 x Kappe hell-grau, 2 x 200 mm Schlauch (Pentax)	Steckverteiler zur Erweiterung der Spülmodulanschlussmöglichkeiten



Luer Lock Adapter



Standard und Spezial Luer Adapter (eine Auswahl)

Art. Nr.	Beschreibung	Produkthinweise	
	1020300-1	LL 2 x männlich	Verlängerungs- oder Verbindungsadapter für Luer Lock weibliche Adapter.
	1020300-2	LL 2 x weiblich	Verlängerungs- oder Verbindungsadapter für Luer Lock männliche Adapter
	1020314-1 1020310-1 1020311-1 1020312-1 1020315-1	LL männlich Schlauchansatz Ø 3 mm LL männlich Schlauchansatz Ø 4 mm LL männlich Schlauchansatz Ø 5 mm LL männlich Schlauchansatz Ø 6,5 mm LL männlich Schlauch- und Kappenansatz Ø 10 mm	Schlauchadapter für Silikonschläuche
	1020314-2 1020310-2 1020311-2 1020312-2 1020315-2	LL weiblich Schlauchansatz Ø 3 mm LL weiblich Schlauchansatz Ø 4 mm LL weiblich Schlauchansatz Ø 5 mm LL weiblich Schlauchansatz Ø 6,5 mm LL weiblich Schlauch- und Kappenansatz Ø 10 mm	Schlauchadapter für Silikonschlauch
	1020330-1	Luer 2 x männlich	Verbindungs- oder Verlängerungsadapter
	1020314-3	Luer männlich Schlauchansatz Ø 3 mm	Schlauchadapter für Silikonschlauch
	1020338-1 1020338-2 1020338-3	Veres-Kanülen-Adapter, Ring rot (Vomed) Veres-Kanülen-Adapter, Ring grün (Richard Wolf) Veres-Kanülen-Adapter, Ring blau (Storz)	Instrumentenadapter für Veres-Kanülen als Steckadapter oder Schlauchadapter einsetzbar.
	1020522-01 1020522-02	Luer Lock männlich mit Schlauchansatz, Silikonschlauch 200 (L) Luer Lock weiblich mit Schlauchansatz, Silikonschlauch 200 (L)	Schlauchset mit Luer Lock Adapter für Spülmodul-Schlauchadapter Ø 3 mm (kleine Instrumentenlumen)